Legende Brandschutz

Notausgang im Freie (Tür)	Öffnung zur Rauchableitung	Schlauchanschlusswerte "trocken"
Flucht- und Rettungsweg	Bedienstelle Rauchableitung	Empfangsstelle trockene Steigleitung

Legende

Hilfsvektor OKFFB EG = 0.00

	Höhenkote Ausbau		Mauerwerk		F 30 feuerhemmende Wand
	Höhenkote Rohbau		Bewehrter Beton/Stahlbeton		F 60 hochfeuerhemmende Wand
	Höhenkote Rohbau + Ausbau		Unbewehrter Beton		F 90 feuerbeständige Wand
	Höhenkote Ausbau		Fertigteil		BRM Wand in Brandmauerqualität
	Höhenkote Rohbau		Isolierung		BM Brandwand
	Höhenkote Rohbau + Ausbau	OK FFB	Oberkante Fertigfußboden		T 30 Feuerschutzabschluss Türblatt/Zarge T 30 DIN 4102-5/-
WD	Wanddurchbruch	OK RFB	Oberkante Rohfußboden		
BD	Bodendurchbruch/Schacht	OK BP	Oberkante Bodenplatte		T 90 Feuerschutzabschluss Türblatt/Zarge T 90 DIN 4102-5/-
DD	Deckendurchbruch	OK RD	Oberkante Decke Rohbau		
UDD	Unterzugdurchbruch	UK RD	Unterkante Decke Rohbau		RS Rauchschütze selbstschließend DIN 18093
FD	Fundamentdurchbruch	BRH	Brüstungshöhe ü. OKFFB		
WS	Wandschlitz	VK	Vorderkante		DS dichtschließende Tür, dreiseitige Dichtung
WA	Wandaussparung	RR	Regenfallrohr		
BAB	Bodenaussparung	UV	Unterverteiler		FS Fahrtreppe/-steig gem. DIN 4120-1, DIN 18065 EZ aller DIN EN EG 60
DAS	Deckenaussparung	HLS	Heizung / Lüftung / Sanitär		
WA + BD		E	Elektro		G30 Feuerschutzverglasung 30 min.
WA + DD		Sonstiges			RWA Rauch- und Wärmeabzug
KD	Kernbohrung - Wände		Wände / Decken Bestand		
KB	Kernbohrung - Boden		Neu		Erster Fluchtweg
	Änderungen aktueller Index		Abbruch		Zweiter Fluchtweg

Alle Maße sind vor Ort von den Auftragnehmern eigenverantwortlich zu prüfen.

Der Plan gilt nur in Verbindung mit den statischen Konstruktionsplänen u. sämtlichen Detailplänen der Architekten u. der Fachingenieuren. Die Ausführung erfolgt nach den geltenden DIN-Normen, Richtlinien und Vorschriften. Die Auftragnehmer haben die Einhaltung der Baubeschreibung mit Anlieferungen zu melden. Alle Angaben über Schlitze und Durchbrüche sind vor der Ausführung von Rauchuntersuchungen gemeinsam mit den Planfertigern zu prüfen.

Sämtliche Höhenangaben beziehen sich, wenn nicht gesondert angegeben, auf OKFFB.

Anschlüsse von nichtfliegenden Rillenbahn zu Decken dürfen nicht wulfschrissig ausgeführt werden. Die Bodenplatten und Fundamente sind gegen aufsteigende Feuchtigkeit und gegen Bodenwasser zu isolieren. Anbau u. Dehnfugen zwischen den Stahlbetonwänden sind gegen eindringende Feuchtigkeit dauerhaft wasserdicht zu verfenden.

Fachplanung HLS	Ilg Ingenieurbüro Ing. GmbH, Am Pfarrlachele 60-50, 88630 Pfullendorf
Fachplanung E	Ala Elektroplanung, Heininger Str. 12, 87437 Kempten
Fachplanung Sanitär	Mayer Ortlieb und Dirlenbacher GmbH u. Co. KG, Weißenhofstraße 18, 71563 Sindelfingen

Planversand Plan Nr. 5300

e= digitale Form p = Papierform

Index	Versand	Bauherr	Bauherr Vorabzug	HG Ausführungsplanung	MGF	Tragwerksplaner	TGA GGO	HKLS	HKLS VL	Elektroplaner	Elektroplaner Vorabzug	FA Brandschutz	FA Brandschutz Vorabzug
VA	20.11.2024	e	e	e	e	e	e	e	e	e	e		
VA	24.01.2025	e	e	e	e	e	e	e	e	e	e		
VA	22.04.2025	e	e	e	e	e	e	e	e	e	e		
VA	06.06.2025	e	e	e	e	e	e	e	e	e	e		
VA	25.08.2025	e	e	e	e	e	e	e	e	e	e		
5	02.09.2025	e	e	e	e	e	e	e	e	e	e	6,e	
a	11.11.2025	e	e	e	e	e							
b	18.12.2025	e	e	e	e	e	e	e	e	e	e		
c	30.03.2026	e	e	e	e	e	e	e	e	e	e	e	
d+e	29.08.2026	e	e	e	e	e	e	e	e	e	e	e	

Indizes

Änderungen aktueller Index

Index	Datum	gez.	Änderung
e	25.08.2026	ta	Siehe Markierungen im Plan
d	28.07.2026	ah	Siehe Markierungen im Plan
c	27.03.2026	ta	Siehe Markierungen im Plan
b	18.12.2025	ta	Siehe Markierungen im Plan
a	11.11.2025	ta	Siehe Markierungen im Plan
VA	25.08.2025	ta	Siehe Markierungen im Plan
VA	06.06.2025	ta	Siehe Markierungen im Plan
VA	22.04.2025	ta	Siehe Markierungen im Plan
VA	24.01.2025	ta	Siehe Markierungen im Plan
VA	20.11.2024	ta	Planversandfreigabe
5	02.09.2025	ta	Übergabe Ausführungsunterlagen Rohbau

Projekt

Neubau Aufnahme und Krisenintervention, Forensische Klinik ZfP

Zentrum für Psychiatrie (ZfP) Süd, Weißenhofstraße

Planungsstatus: Ausführungsplanung	Vorabzug	Plan-ID (Generiert): A (ARCH)	Kurzcode: GR_5300_a
Planinhalt: Grundriss EG		Dokumentnummer Nr: 2023-529	
Kürzel: ZFPW | Phase: 5 | Bauteil: - | Planart: GR | Ebene: G00 | Planlauf: - | Plan-Nr.: 5300 | Index: e		Plan ID: A_ZFPW_5_-_GR_G00_-_5300_e	
Gezeichnet: sa	Geprüft: ts	Maßstab: 1:50	Format: A0	Erstellungsdatum: 20.11.2024	Stand: 25.08.2026

Planungsbüro:
hparchitekten PGmbB
Weißenhofstraße 27
70190 Stuttgart
info@hp-architekten.com
+49 711 469330 0
+49 711 469330 29
www.hp-architekten.com

hjparchitekten
Partnerschaftsgesellschaft mbB

Bauherr:
Zentrum für Psychiatrie Süd
Weißenhofstraße 27
88214 Ravensburg
Einsatzbereich
+49 751 7601 0
+49 751 7601 2413
www.zfp-weit.de

ZfP Südwürttemberg

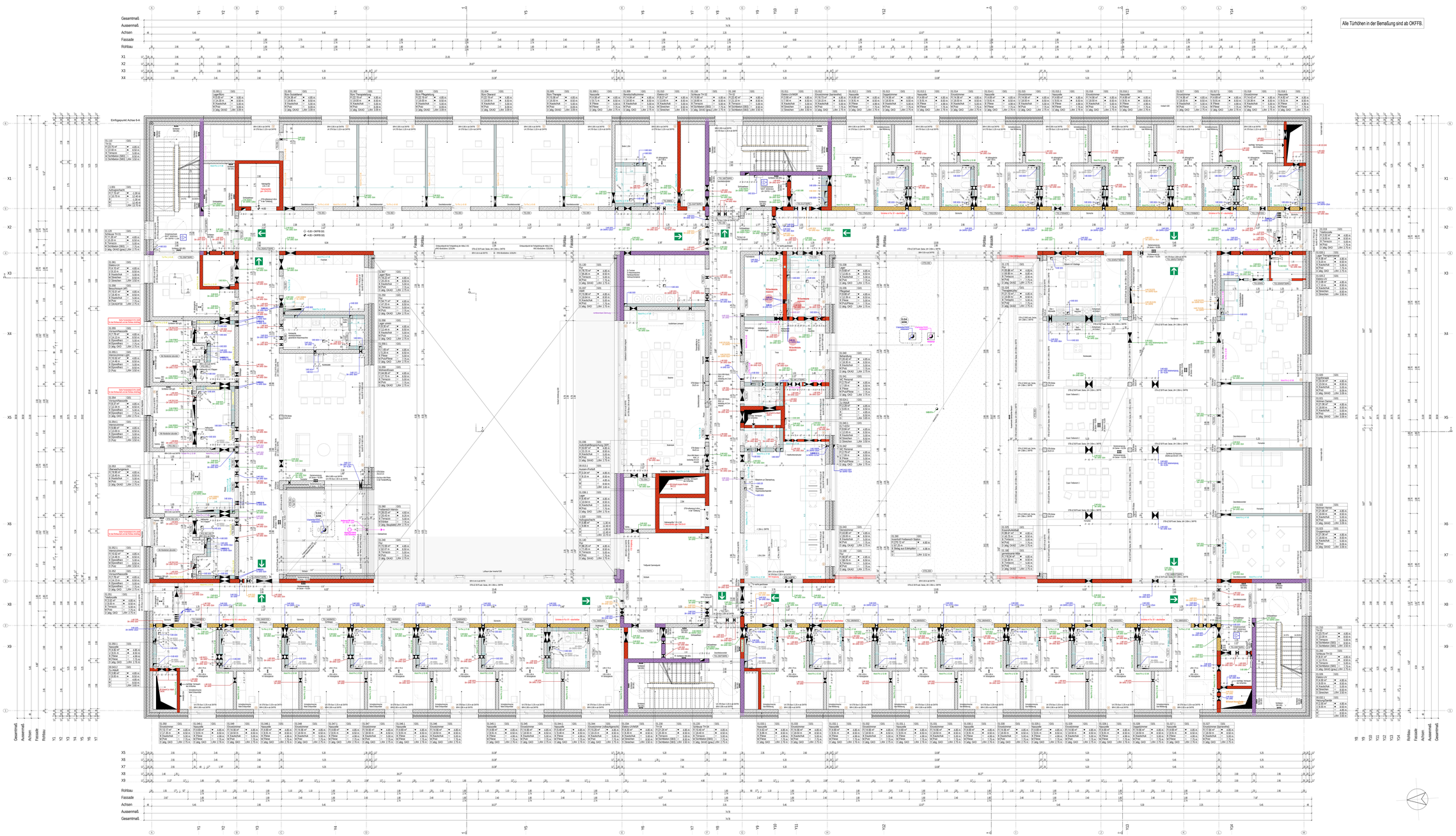

Alle Türhöhen in der Bemaßung sind ab OKFFB.

Legende Brandschutz

- Notausgang im Freie (Tür)
- Flucht- und Rettungsweg
- Öffnung zur Rauchableitung
- Bedienstelle Rauchableitung
- Schlauchanschlusswerth "trocken"
- Empfangsstelle trockene Steigleitung

Legende

Höhenlage OKFFB EG = 0.00

Höhenkote Ausbau	Mauerwerk	F 30	feuerhemmende Wand
Höhenkote Rohbau	Bewehrter Beton/Stahlbeton	F 60	hochfeuerhemmende Wand
Höhenkote Rohbau + Ausbau	Unbewehrter Beton	F 90	feuerbeständige Wand
Höhenkote Ausbau	Fertigteil	BRW	Brandwand
Höhenkote Rohbau	Isolierung	BM	Brandwand
Höhenkote Rohbau + Ausbau	OK FFB	Oberkante Fertigfußboden	T 30	Feuerschutzabschluss Feuerschutztür Türblatt 1 30 DIN 4102 01
WD	Wandausschnitt	OK RFB	Oberkante Rohfußboden	
BÖ	Bodenausschnitt/Schacht	OK BP	Oberkante Bodenplatte	T 90	Feuerschutzabschluss Feuerschutztür Türblatt 1 90 DIN 4102 01
DD	Deckendurchbruch	OK RD	Oberkante Decke Rohbau	
UDD	Unterzugsdurchbruch	UK RD	Unterkante Decke Rohbau	RS	Rauchschutzklappe selbstschließend DIN 18090
FD	Fundamentdurchbruch	BRH	Brüstungshöhe ü. OKFFB	
WS	Wandschlitz	VK	Vorderkante	DS	dichtschließende Tür, dreiseitige Dichtung
WA	Wandabsperrung	RR	Regenfallrohr	
BAB	Bodenabsperrung	VI	Unterversiker	FS	Fahrschachtür gem. DIN 4102-5, DIN 18090 B2 oder DIN EN 81-58
DAS	Deckenabsperrung	HLS	Heizung / Lüftung / Sanitär	
WA + DD		E	Elektro	G30	Feuerschutzverglasung 30 min.
WA + DD		Bestand		RWA	Rauch- und Wärmeabzug
KB	Kerndurchbruch - Wände		Wände / Decken Bestand	
KD	Kerndurchbruch - Boden		Neu		Erster Fluchtweg
Änderungen aktueller Index			Abbruch		Zweiter Fluchtweg

Alle Maße sind vor Ort von den Auftragnehmern eigenverantwortlich zu prüfen.

Der Plan gilt nur in Verbindung mit den statischen Konstruktionsplänen u. sämtlichen Detailplänen der Architekten u. der Fachingenieuren. Die Ausführung erfolgt nach den geltenden DIN-Normen, Richtlinien, Verordnungen und Gesetzen. Die Auftragnehmer haben vor Beginn der Bauarbeiten/Lieferungen/Leistungen zu prüfen. Alle Angaben über Einbauten und Durchbrüche sind vor der Ausführung von Rücksprache unbedingt gemeinsam mit den Projektanten zu prüfen.

Sämtliche Mitnehmergaben bestehen sich, wenn nicht gesondert angegeben, auf OKFFB.

Anschlüsse von nichtfliegenden Rohrleitungen zu Decken dürfen nicht kraftschlüssig ausgeführt werden. Die Bodenplatten und Fundamente sind gegen aufsteigende Feuchtigkeit und gegen Bodenfeuchtigkeit zu isolieren. Anbau- u. Dehnfugen zwischen den Stahlbetonteilen sind gegen eindringende Feuchtigkeit dauerhaft elastisch zu verfüllen.

Fachplanung HLS	Ing Ingenieurbüro Ing. GmbH, Am Pfarrlackche 60-50, 88630 Pfullendorf
Fachplanung E	Alb Elektroplanung, Heininger Str. 12, 87437 Kempten
Fachplanung Tech.	Mayer Ortlieb und Dinkelacker GmbH u. Co. KG, Weißenhofstraße 18, 71063 Sindelfingen

Planversand Plan Nr. 5301

d = digitale Form; p = Papierform

Index	Versand	Nutzer	Bauleiter	Haustechniker	Ins.Elektroplanung	MSR	Brandschutz	TGA GQ	HKL +Kü	Gebäudeautomation	Fa. Bernhard Müller
Vb	20.11.2024	d	d	d	d	d	d	d	d		
Vc	24.01.2025	d	d	d	d	d	d	d	d		
Vd	07.05.2025	d	d	d	d	d	d	d	d		
Ve	13.06.2025	d	d	d	d	d	d	d	d		
Vf	25.08.2025	d	d	d	d	d	d	d	d		
a	02.09.2025	d	d	d	d	d	d	d	d		4 d
a	25.11.2025	d	d	d	d						
b	18.12.2025	d	d	d	d	d	d	d	d		
c	30.03.2026	d	d	d	d	d	d	d	d	d	d
d	13.06.2026	d	d	d	d	d	d	d	d	d	d
e=f	26.08.2026	d	d	d	d	d	d	d	d	d	d

Indizes

Änderungen aktueller Index

Index	Datum	gez.	Änderung
f	25.08.2026	sa	Siehe Markierungen im Plan
e	26.07.2026	ah	Siehe Markierungen im Plan
d	06.05.2026	sa	Anpassung Detailzeichnungen Gastroküche und Tür im Internatsbereich
c	27.03.2026	sa	Siehe Markierungen im Plan
b	18.12.2025	sa	Siehe Markierungen im Plan
a	25.11.2025	sa	Siehe Markierungen im Plan
Vf	25.08.2025	sa	Siehe Markierungen im Plan
Ve	13.06.2025	sa	Siehe Markierungen im Plan
Vd	07.05.2025	sa	Siehe Markierungen im Plan
Vc	24.01.2025	sa	Siehe Markierungen im Plan
Vb	20.11.2024	sa	Planversandung
a	02.09.2025	sa	Übergabe Ausführungsunterlagen Rohbau

Projekt

Neubau Aufnahme und Krisenintervention, Forensische Klinik ZfP

Zentrum für Psychiatrie (ZfP) Süd, Weißenau

Planungsstatus	Vorabzug	Plan-ID (Generiert)	Kurzname
Ausführungsplanung		A (ARCH)	GR_5301_f
Planinhalt		Stammdatenblatt Nr.	
Grundriss 1.OG		2023-529	

Kürzel	Phase	Bauteil	Planart	Ebene	Planlfd	Plan-Nr	Index	Plan-ID
ZFPW	5	-	GR	G01	-	5301	f	A_ZFPW_5_-_GR_G01_-_5301_f

Gezeichnet	Geprüft	Maßstab	Format intern	Erstellungsdatum	Plan vom
bk	ts	1:50	1100 / 2100	20.11.2024	25.08.2026

Planungsbüro
hparchitekten PGmbB
Weißenburgstraße 42
88400 Biberach
info@hp-architekten.com

+49 931 466308 0
+49 931 466308 29
www.hp-architekten.com

hjparchitekten
Partnerschaftsgesellschaft mbB

Bauherr
Zentrum für Psychiatrie Süd
Weissgerberstraße Gr. 2
88214 Ravensburg
Einsatzbetriebe

+49 751 7601 0
+49 751 7601 2413
www.zfp-weiß.de

zfp Südwürttemberg

Alle Türhöhen in der Bemaßung sind ab OKFFB.

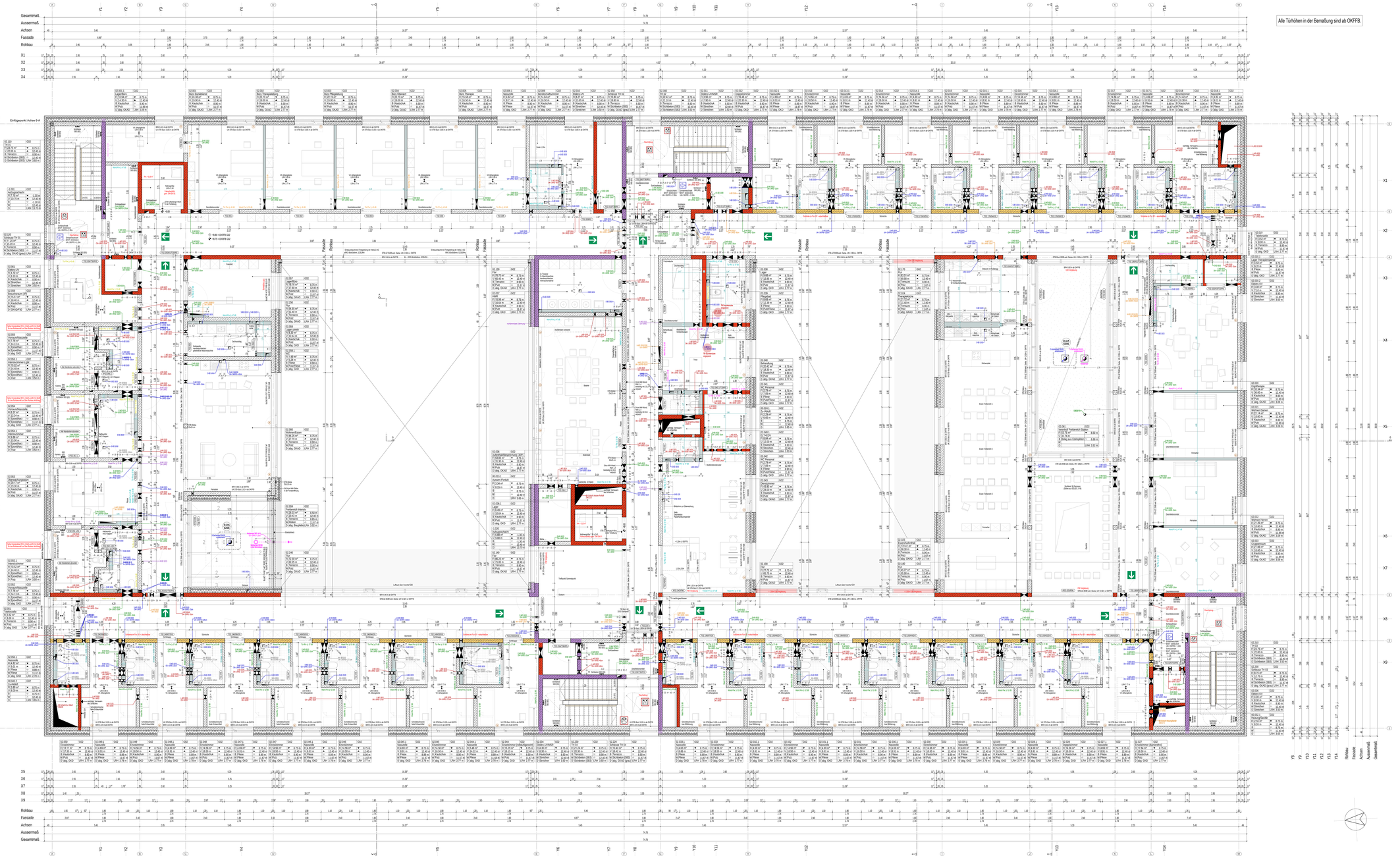

Legende Brandschutz

- Notausgang im Freie (Tür)
- Flucht- und Rettungsweg
- Öffnung zur Rauchableitung
- Bedienstelle Rauchableitung
- Schlauchanschlussventil "trocken"
- Empfangsstelle trockene Steigleitung

Legende

Höhenlage OKFFB EG = 0.00

- Höhenkote Ausbau
- Höhenkote Rohbau
- Höhenkote Rohbau + Ausbau
- Höhenkote Ausbau
- Höhenkote Rohbau
- Höhenkote Rohbau + Ausbau
- WD Wandaufbruch
- BD Bodendurchbruch/Schacht
- DD Deckendurchbruch
- UDD Unterzugdurchbruch
- FD Fundamentdurchbruch
- WA Wandaussparung
- BAB Bodenaussparung
- DAS Deckenaussparung
- WA + BD
- WA + DD
- KD Kernbohrung - Wände
- KD Kernbohrung - Boden
- Änderungen aktueller Index
- Mauerwerk
- Bewehrter Beton/Stahlbeton
- Unbewehrter Beton
- Fertigteil
- Isolierb.
- OK FFB Oberkante Fertigfußboden
- OK RFB Oberkante Rohfußboden
- OK BP Oberkante Bodenplatte
- OK RD Oberkante Decke Rohbau
- UK RD Unterkante Decke Rohbau
- BRH Brüstungshöhe ü. OKFFB
- VK Vordermarke
- RR Regenfallrohr
- UV Unterverteiler
- HLS Heizung / Lüftung / Sanitär
- E Elektro
- Gestaltet
- Wände / Decken Bestand
- Neu
- Abbruch
- F 30 feuerhemmende Wand
- F 60 hochfeuerhemmende Wand
- F 90 feuerbeständige Wand
- BRM Brd F-Bauat einer Brandwand
- BM Brandwand
- T 30 Feuerschutzabschluss Feuerschutzklappe T 30 (DIN 4102-5)
- T 90 Feuerschutzabschluss Feuerschutzklappe T 90 (DIN 4102-5)
- RS Rauchschütze, selbstschließend (DIN 18093)
- DS dichtschließende Tür, dreiseitige Dichtung
- FS Fahrschachtür gem. DIN 4102-5, DIN 18090 B2 oder DIN EN 81-58
- G30 Feuerschutzverglasung 30 Min.
- RWA Rauch- und Wärmeabzug
- Erster Fluchtweg
- Zweiter Fluchtweg

Alle Maße sind vor Ort von den Auftragnehmern eigenverantwortlich zu prüfen.

Der Plan gilt nur in Verbindung mit den statischen Konstruktionsplänen u. sämtlichen Detailplänen des Architekten u. der Fachingenieure. Alle Maße sind vor Ausführung vom Bauunternehmer an Ort und Stelle zu prüfen und mit den Plänen des Architekten und Fachingenieuren der Bauüberwachung von Abweichungen zu melden. Alle Angaben über Schnitte und Durchbrüche sind vor der Ausführung von Rauchunternehmer gemeinsam mit den Projektanten zu prüfen.

Sämtliche Mitverwerpfeifen belehnt sich, wenn nicht gesondert angegeben, auf OKFFB.

Anschlüsse von nichtfeuerfesten Fliesen zu Decken dürfen nicht wulfschmieg ausgebildet werden. Die Bodenplatten und Fundamente sind gegen aufsteigende Feuchtigkeit abzudichten. Die Abdichtung gegen drückendes Wasser, Arbeits- u. Dehnfugen sowie den Sickerwasserdruck sind gegen eindringende Feuchtigkeit dauerhaft wasserdicht zu erstellen.

Fachplanung HLS	Ilg Ingenieurtechnik GmbH, Am Pfarrlachele 66-50, 88630 Pfullendorf
Fachplanung E	Alb Elektroplanung, Heininger Str. 12, 87437 Kempten
Fachplanung Tragwerk	Mayer-Vorfelder und Dinkelacker GmbH u. Co. KG, Heilbadstraße 18, 71563 Großaitingen

Planversand Plan Nr. 5302

p = digitale Form; p + Papierform

Index	Versand	Bauherr	Nutzer	Bauleiter	Hochbauamt	Hochbauamt/Leitung	TGA	GGZ	HBK - FM	HBK - FM/Leitung	Gebäudemanagement	Fa. Bernhard Jäger
Vb	20.11.2024	p	p	p	p	p	p	p	p	p		
Vc	24.01.2025	d	d	d	d	d	d	d	d	d		
Vd	13.05.2025	d	d	d	d	d	d	d	d	d		
Ve	17.06.2025	d	d	d	d	d	d	d	d	d		
Vf	25.08.2025	d	d	d	d	d	d	d	d	d		
5	02.09.2025	d	d	d	d	d	d	d	d	d		4 d
5	25.11.2025	d	d	d	d	d						
5	18.12.2025	d	d	d	d	d	d	d	d	d		
c	30.03.2026	d	d	d	d	d	d	d	d	d	d	d
d	17.06.2026	d	d	d	d	d	d	d	d	d	d	d
ef	26.08.2026	d	d	d	d	d	d	d	d	d	d	d

Indizes

Änderungen aktueller Index

Index	Datum	gez.	Änderung
f	25.08.2026	sa	Siehe Markierungen im Plan
e	28.07.2026	ah	Siehe Markierungen im Plan
d	06.05.2026	sa	Anpassung Detailschnitte, Tür im Internatsbereich u. BD im ELT+ZEV
c	27.03.2026	sa	Siehe Markierungen im Plan
b	18.12.2025	sa	Siehe Markierungen im Plan
5	25.11.2025	sa	Siehe Markierungen im Plan
Vf	25.08.2025	sa	Siehe Markierungen im Plan
Ve	17.06.2025	sa	Siehe Markierungen im Plan
Vd	13.05.2025	sa	Siehe Markierungen im Plan
Vc	24.01.2025	sa	Siehe Markierungen im Plan
Vb	20.11.2024	sa	Planversandfreigabe
5	02.09.2025	sa	Übergabe Ausführungsunterlagen Rohbau

Projekt

Neubau Aufnahme und Kriseninterventionen, Forensische Klinik ZfP

Zentrum für Psychiatrie (ZfP) Süd, Weißenau

Planungsstufe: Ausführungsplanung	Vorabzug	Plan-ID (Generiert): A (ARCH)	Kurzname: GR_5302_f
Planinhalt: Grundriss 2.OG		Stammdatenblatt Nr.: 2023-529	
Kürzel: ZFPW | Phase: 5 | Bauteil: - | Planart: GR | Ebene: G02 | Planlist: - | Plan-Nr.: 5302 | Index: f		Plan-ID: A_ZFPW_5_-_GR_G02_-_5302_f	
Gültigkeit:	Geprüft:	Erstellung: 20.11.2024	Änderung: 25.08.2026
Maßstab: 1:50	Format: 1100 / 2100		

Planungsbüro:
hparchitekten PGmbB
Weißenauer Straße 11
88480 Winterburg
info@hp-architekten.com

+49 931 469308 0
+49 931 469308 29
www.hp-architekten.com

hjparchitekten
Partnerschaftsgesellschaft mbB

Bauherr:
Zentrum für Psychiatrie Süd
Weißenauer Straße 31
88214 Ravensburg
Einsatzbereich

+49 751 7601 0
+49 751 7601 2413
www.zfp-weit.de

ZfP Südwürttemberg

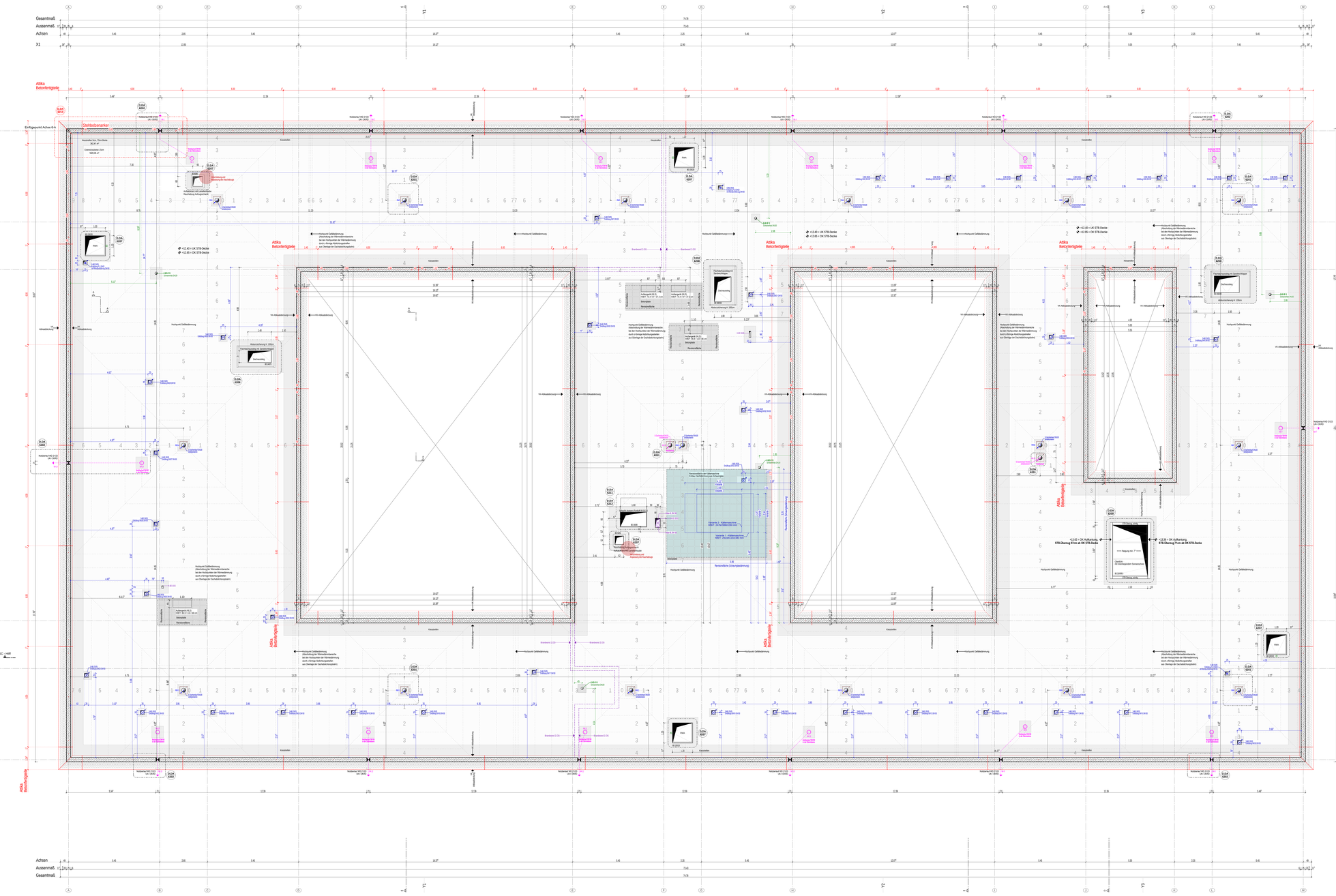
Gesamtmaß
Aussenmaß
Achsen
X1
Y1
Attika Betonfertigteile
Stahlbetonanker
Einfügepunkt Achse 0-A
Kiesspeicher Gem. Tiefe Breite
Kiesspeicher Gem. Höhe
Kiesstreifen
Hochpunkt Geländeoberkante
VK Abbautiefe/-ordnung
Brandwand 2.150
Notdachtür MD 2/120
UK STB Deckenplatte
Oberkante FKDS Estrichboden
Fachbereich Kinder und Jugendpsychiatrie
Fachbereich Erwachsenenpsychiatrie
Aufzugsmaß EN 81-20/70
Aufzugsmaß EN 81-20/70 mit Sprinkler
Bereich Aufzugsmaschinen
Bereich Aufzugsmaschinen
Rauchschutzdichte Abdeckung
Rauchschutzdichte Abdeckung mit Anpassung der Raumhöhe